

0.75mm²

1mm²

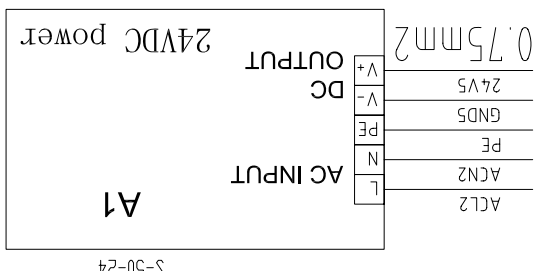
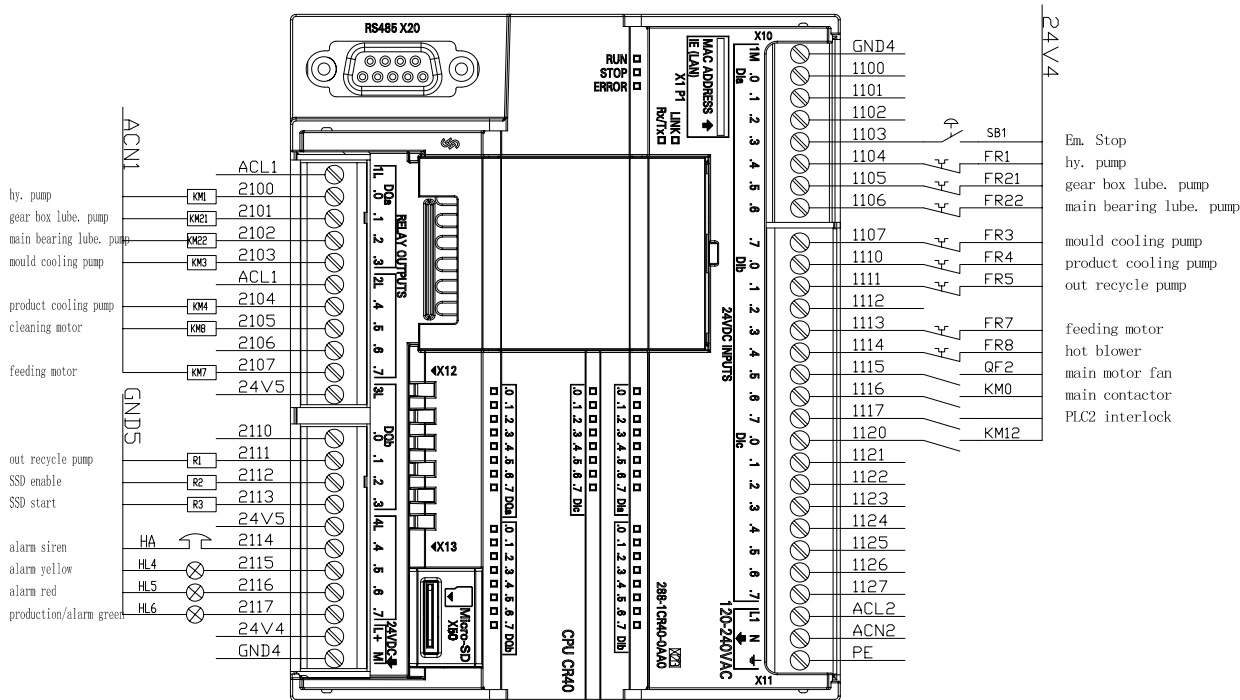
S-50-24

S-145-24

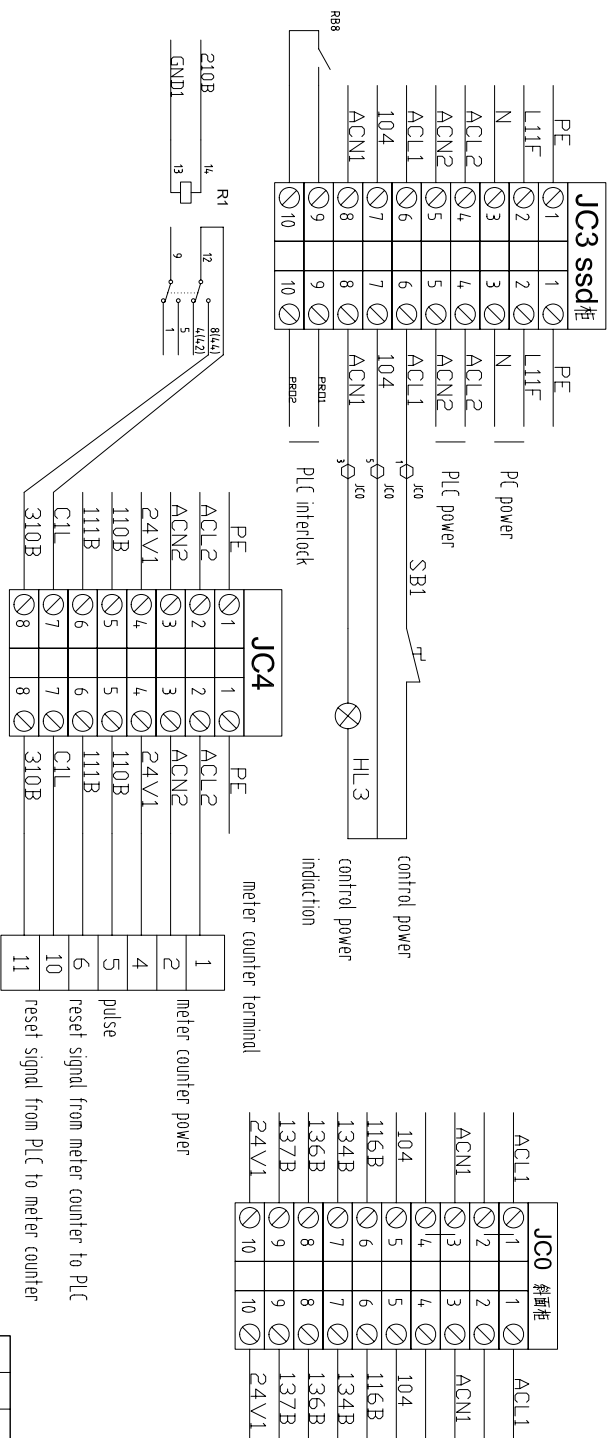
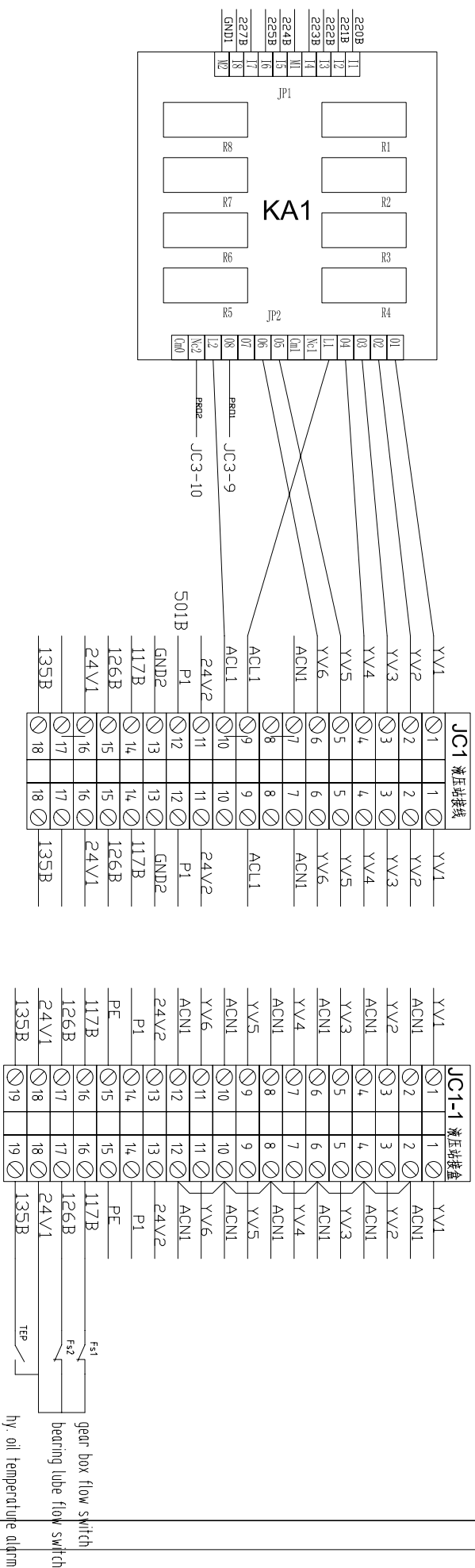
19	C1	1	EM223 DC/DC	PLC		Siemens
18	C0	1	PS2309 5A/AC/DC/RELAY	PLC		Siemens
19	SBR-SBR-	1	REL6-1	potentiometer		Shanghai
18	P1	1	MS15-0000 N0A15-00B-6	pressure sensor		WIS
Sn	Code	Qty	Model	Description	Re.	Brand

17	FAN	2	ZL-803	panel fan		jianhu
16	FAN	1	PR20A	panel fan		jianhu
15	SB10A/RS10A/HL18	4	LA39-A1-11XSV/43Ffu	switch with indication	24VDC red	Eyong
14	SB1-HL3	1	LA39A1-11X0	switch with indication	220VAC red	Eyong
13	SAS	1	XBE-B04IC	switch with key		Schneider
12	SB12A SB12B	1	XBE-B053C	Switch		Schneider
11	SB16A SB16B	2	XBE-B554IC	the Stop		Schneider
10	SB15	1	XBE-BM4IC	button	red	Schneider
9	SB10A/RS10A/HL18	2	XBE-BV33BIC	button with indication	24VDC green	Schneider
8	SB1	1	XBE-BA3IC	button	green	Schneider
7	SB2	1	XBE-B02IC	button		Schneider
6	CS 08 C7	3	TD/AC30	socket		people
5	C4	1	S-145-24	24VDC power module		HL
4	C3	1	S-50-24	24VDC power module		HL
3	QF3B	1	DZ47-63 1P C6	MCB		people
2	QF3B	1	DZ47-63 2P C6	MCB		people
1	QF1B	1	DZ47-63 2P C10	MCB		people
Sn	Code	Qty	Model	Description	Re.	Brand

computer panel electrical				D02	
标识	区域	分区	更改文件号	签名	年月日
设计			标准化		
审核			批准		
Shanghai Yajue				共 张	第 张 1



PLC1		PLC1	
标志	尺数	更改文件号	400 electrical diagram smart
设计	分区	标准化	
审核		签名	年月日
工艺		批准	
PLC1		游标标志	重量
PLC1		比例	
Shanghai YaJue		共 张	第 张 1

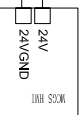
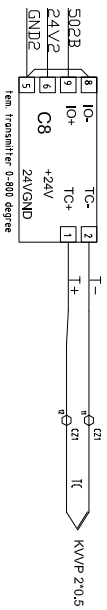


computer panel terminal		DZ2	
400 electrical diagram-smart			
标识	页数	分区	更改文件号
设计			标准化
审核			批准
工号			
共 张		第 张	1
Shanghai YaJue			

PC	JC2-1#轉接	PC
114B	1	114B
115B	2	115B
112B	3	112B
113B	4	113B
120B	5	120B
121B	6	121B
122B	7	122B
123B	8	123B
123B	9	123B
124B	10	124B
125B	11	125B
130B	12	130B
131B	13	131B
132B	14	132B
133B	15	133B
216B	16	216B
217B	17	217B
218	18	218
219B	19	219B
220B	20	220B
219B	21	219B
219B	22	219B
24V1	23	24V1
GND1	24	GND1
24V2	25	24V2
GND2	26	GND2
502B	27	502B
502B	28	502B
502B	29	502B
502B	30	502B
502B	31	502B

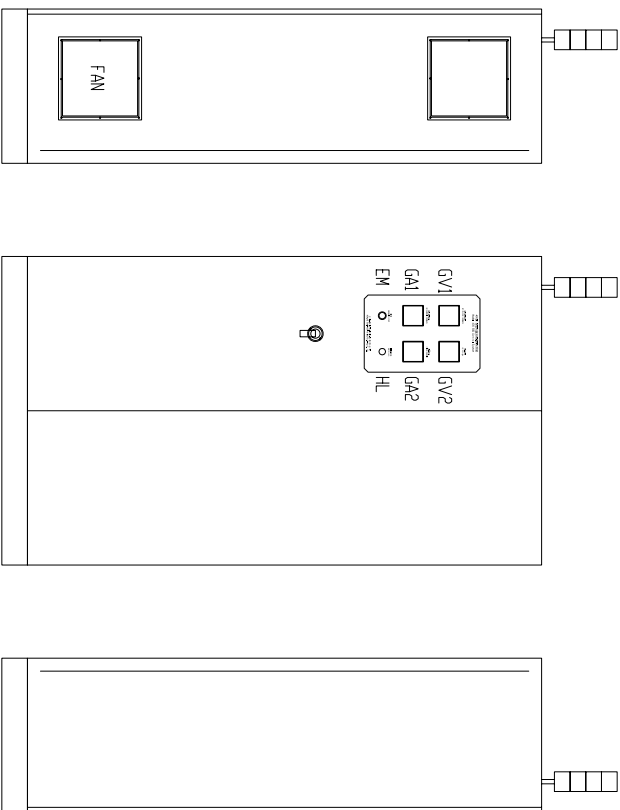
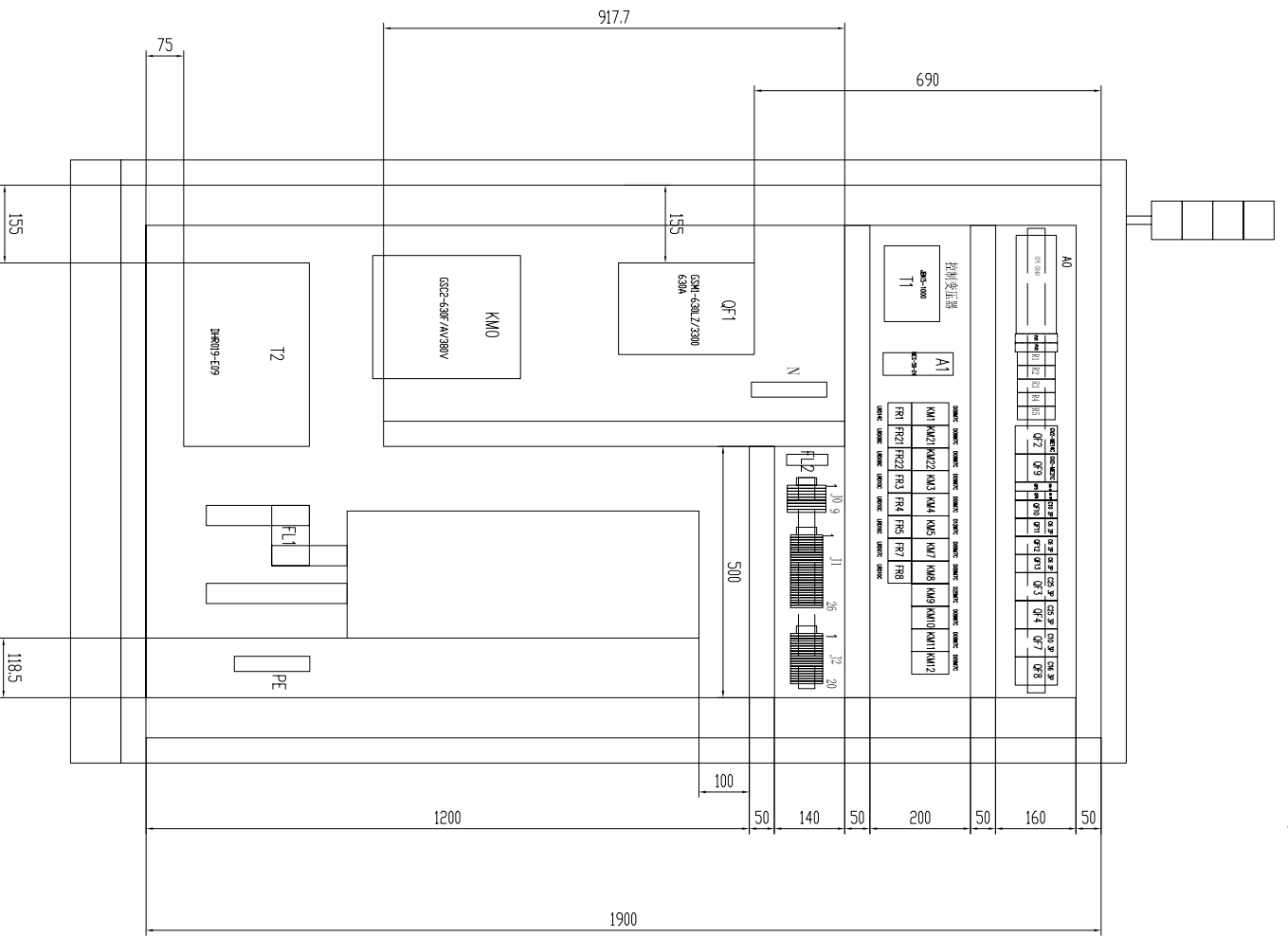
PC	JC2-1#轉接	PC
114B	1	114B
115B	2	115B
112B	3	112B
113B	4	113B
120B	5	120B
121B	6	121B
122B	7	122B
123B	8	123B
124B	9	124B
125B	10	125B
130B	11	130B
131B	12	131B
132B	13	132B
133B	14	133B
216B	15	216B
217B	16	217B
218	17	218
219B	18	219B
220B	19	220B
219B	20	219B
219B	21	219B
24V1	22	24V1
GND1	23	GND1
24V2	24	24V2
GND2	25	GND2
502B	26	502B
502B	27	502B
502B	28	502B

JC2-2#轉接	485/COM	功能
114B	1	close
115B	2	close
112B	3	open
113B	4	open
120B	5	SR+
121B	6	SR-
122B	7	SR+
123B	8	SR-
124B	9	SR+
125B	10	SR-
130B	11	SR+
131B	12	SR-
132B	13	SR+
133B	14	SR-
216B	15	HL7
217B	16	HL8
218	17	HL9
219B	18	HL6
220B	19	HL5
219B	20	HL4
219B	21	HL3
24V1	22	HL0
GND1	23	
24V2	24	
GND2	25	

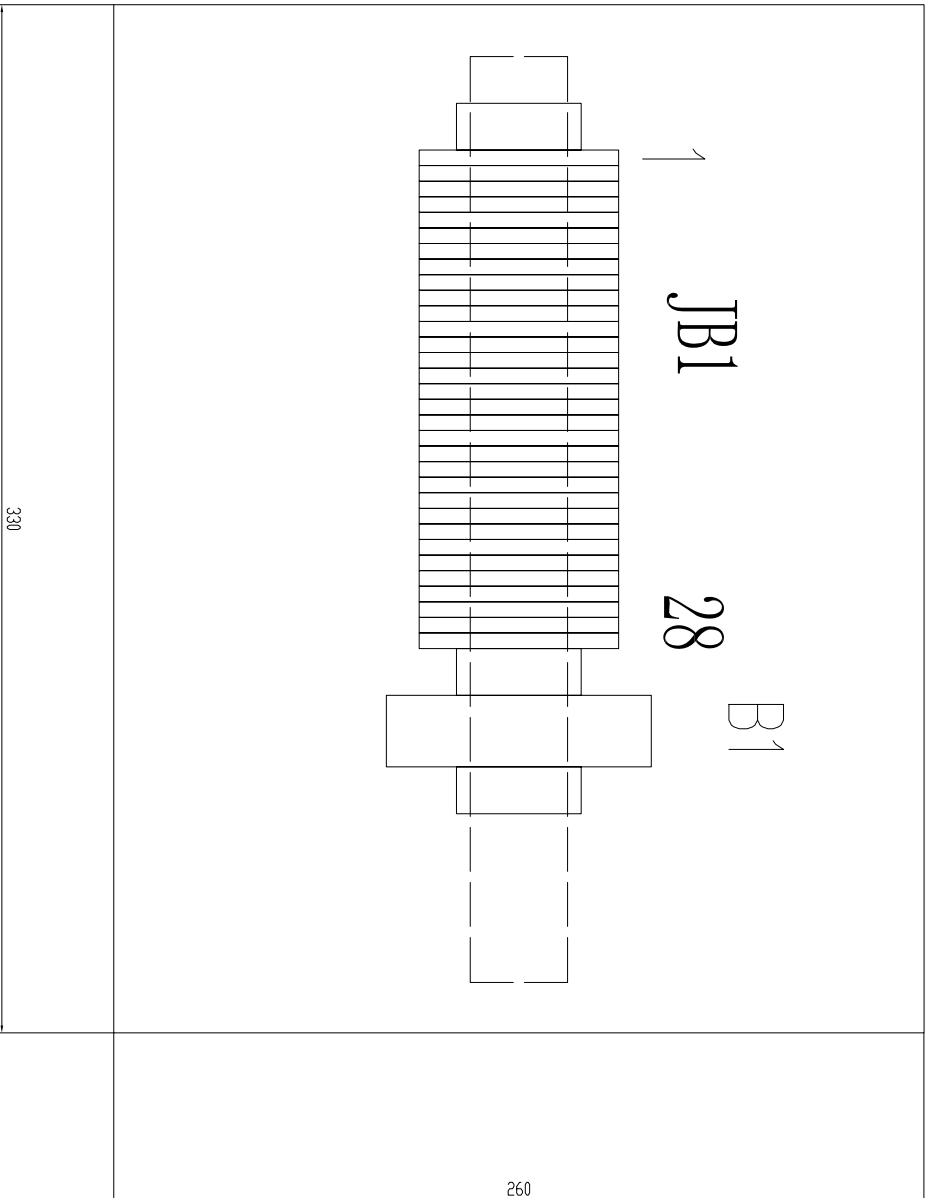
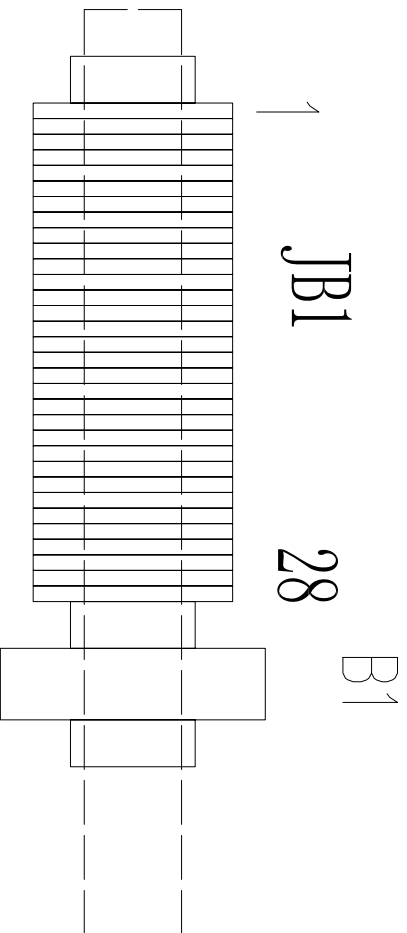


标识	规格	数量	备注	物料号	比例	日期	审核	批准
设计								
审核								
工艺								

notch box terminal
485 electrical design smart
DZ3
Shanghai Ya Jue



SSD panel layout				BZ1	
标志	尺数	分区	更改文件号	签名	年月日
设计			标准化		
审核			批准		
工艺					
SSD panel layout				重量	比例
400 electrical diagram-smart				Shanghai Ya.jue	
共 张				第 张	1



BZ3		machine junction box layout		共 张		第 张		1	
标志	页数	分区	更改文件号	签名	年月日	审核		批准	
设计			标准化			工艺			
400 electrical diagram-smp.t		BZ3		共 张		第 张		1	
Shanghai Ya.jue									